

ESTADÍSTICAS DE VIOLENCIA BASADAS EN GÉNERO DEL DEPARTAMENTO DEL VALLE DEL CAUCA DEL 01 DE ENERO AL 31 DE DICIEMBRE 2024 – 2025 POBLACIÓN LGBTIQ+

GOBERNACIÓN
Departamento del
Valle del Cauca



**OBSERVATORIO DE GENERO DEL
VALLE DEL CAUCA - OGEN**

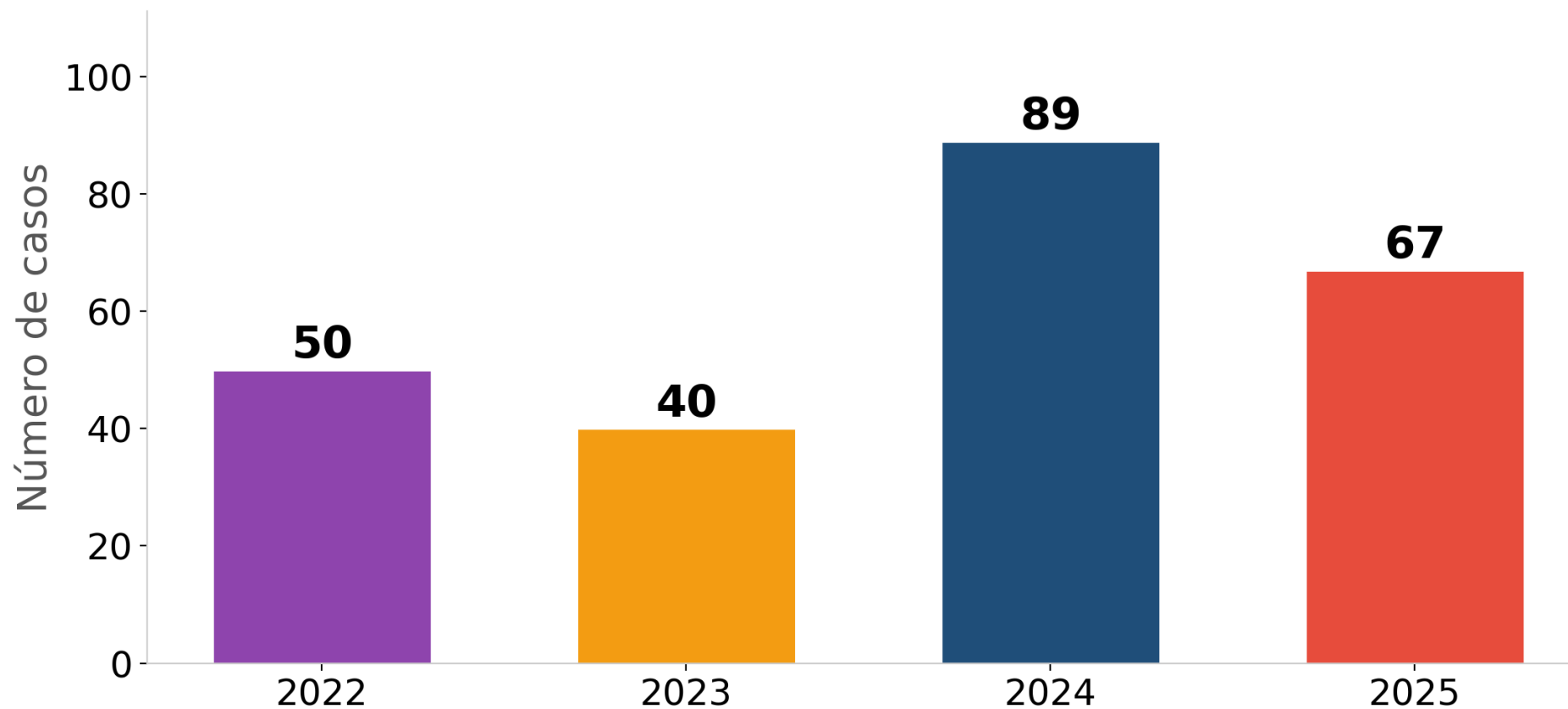
www.valledelcauca.gov.co/



COMPARATIVO AÑOS 2022 – 2025 01 DE ENERO AL 31 DE DICIEMBRE



Violencia hacia población LGTBIQ+ Valle del Cauca, años 2022-2025, corte a semana 53



 **Disminución del 24,7%: 67 casos en 2025 vs 89 en 2024 (-22 casos).**

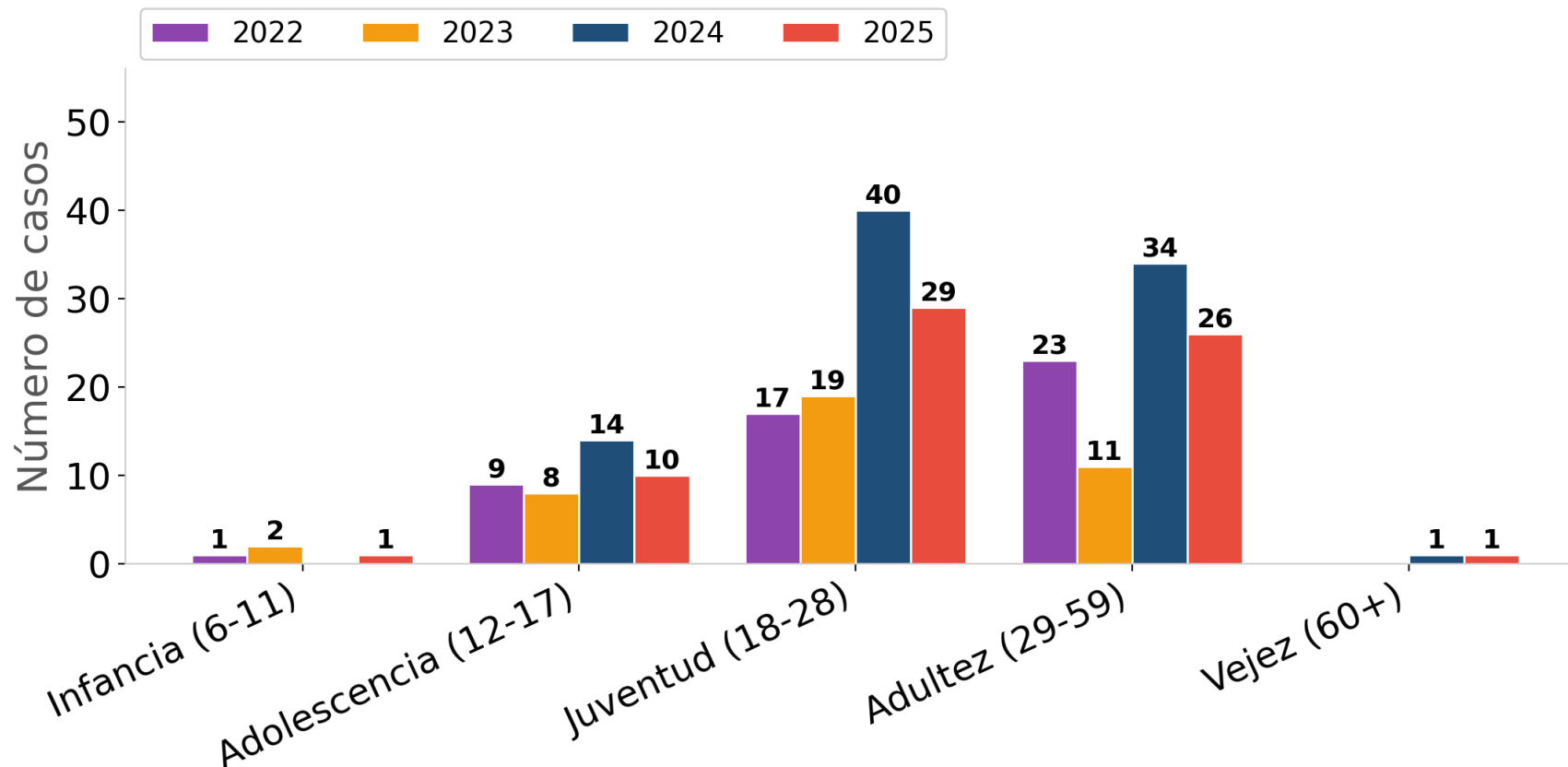
*No incluye hechos de Buenaventura ni de Cali.

Fuente: SIVIGILA. Elaborado por Secretaría de Salud Departamental del Valle del Cauca. Vigilancia en Salud Pública.

GOBERNACIÓN
Departamento del
Valle del Cauca



Violencia hacia población LGTBQ+ por curso de vida, años 2022-2025, corte a semana 53



Comparando 2025 vs 2024: Infancia (6-11) pasó de 0 a 1; Adolescencia (12-17) **disminuyó de 14 a 10 (-28,6%); Juventud (18-28) disminuyó de 40 a 29 (-27,5%); Adulthood (29-59) disminuyó de 34 a 26 (-23,5%); Vejez (60+) se mantuvo en 1.**

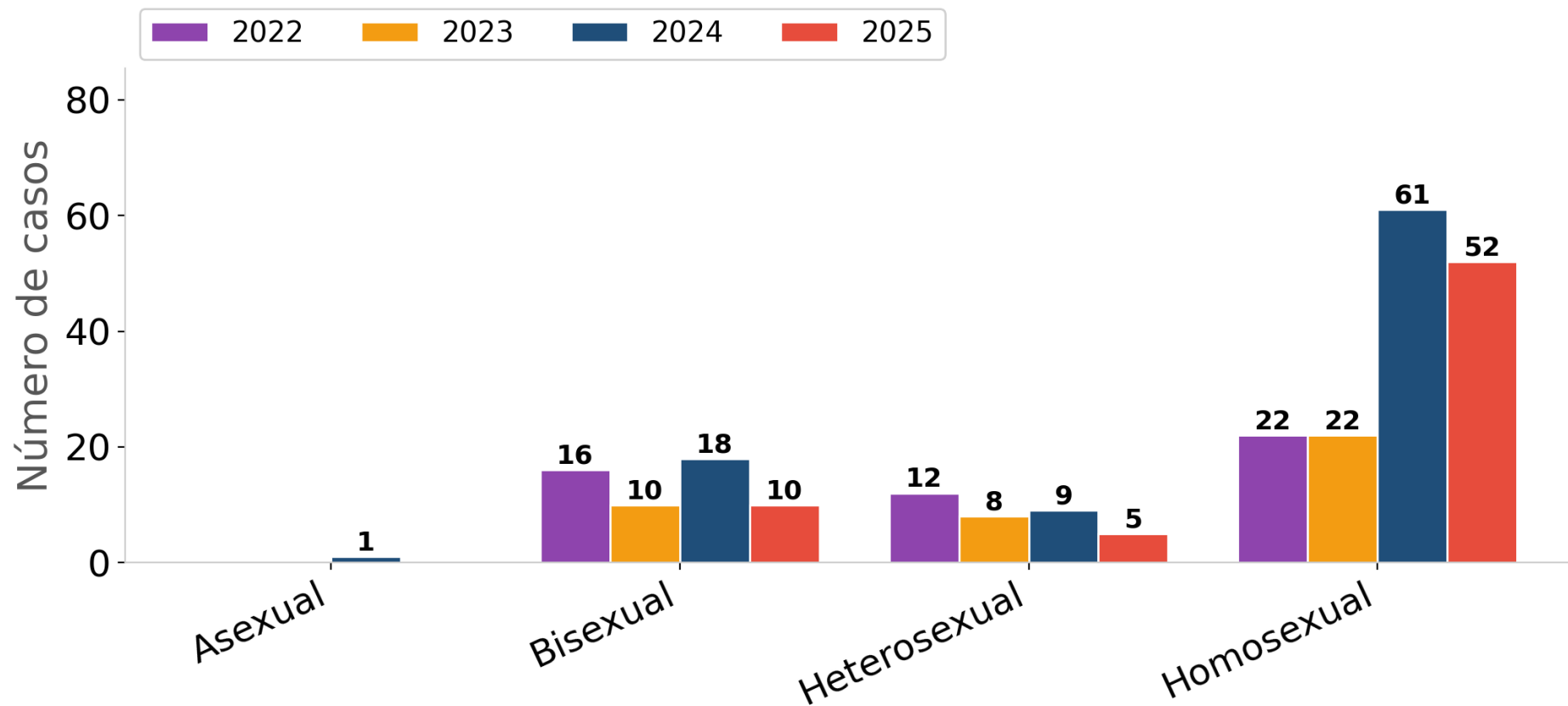
*No incluye hechos de Buenaventura ni de Cali.

Fuente: SIVIGILA. Elaborado por Secretaría de Salud Departamental del Valle del Cauca. Vigilancia en Salud Pública.

GOBERNACIÓN
Departamento del
Valle del Cauca



Violencia hacia población LGBTQ+ por orientación sexual, años 2022-2025, corte a semana 53



Comparando 2025 vs 2024: Asexual **disminuyó de 1 a 0 (-100,0%)**; Bisexual **disminuyó de 18 a 10 (-44,4%)**; Heterosexual **disminuyó de 9 a 5 (-44,4%)**; Homosexual **disminuyó de 61 a 52 (-14,8%)**.

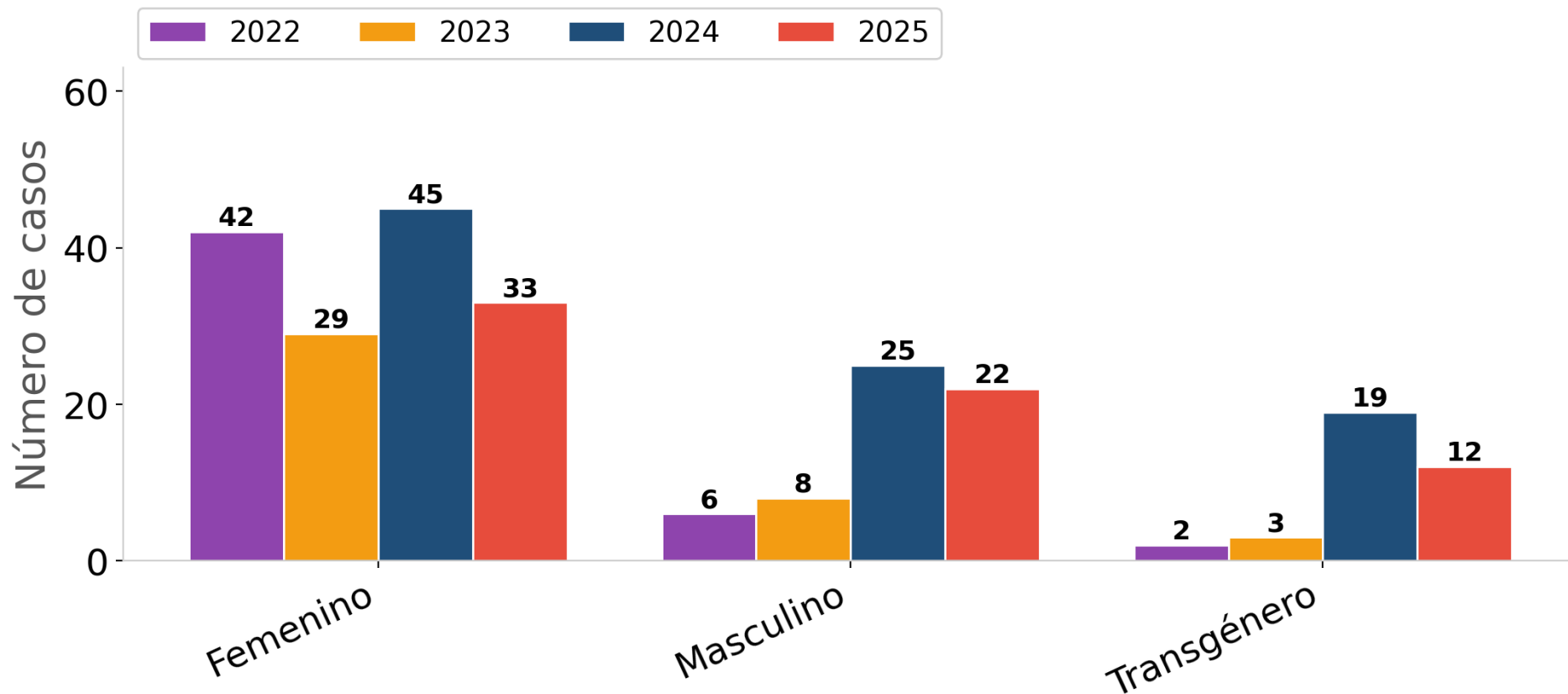
*No incluye hechos de Buenaventura ni de Cali.

Fuente: SIVIGILA. Elaborado por Secretaría de Salud Departamental del Valle del Cauca. Vigilancia en Salud Pública.

GOBERNACIÓN
Departamento del
Valle del Cauca



Violencia hacia población LGTBIQ+ por identidad de género, años 2022-2025, corte a semana 53



Comparando 2025 vs 2024: Femenino **disminuyó de 45 a 33 (-26,7%)**; Masculino **disminuyó de 25 a 22 (-12,0%)**; Transgénero **disminuyó de 19 a 12 (-36,8%)**.

*No incluye hechos de Buenaventura ni de Cali.

Fuente: SIVIGILA. Elaborado por Secretaría de Salud Departamental del Valle del Cauca. Vigilancia en Salud Pública.

GOBERNACIÓN
Departamento del
Valle del Cauca

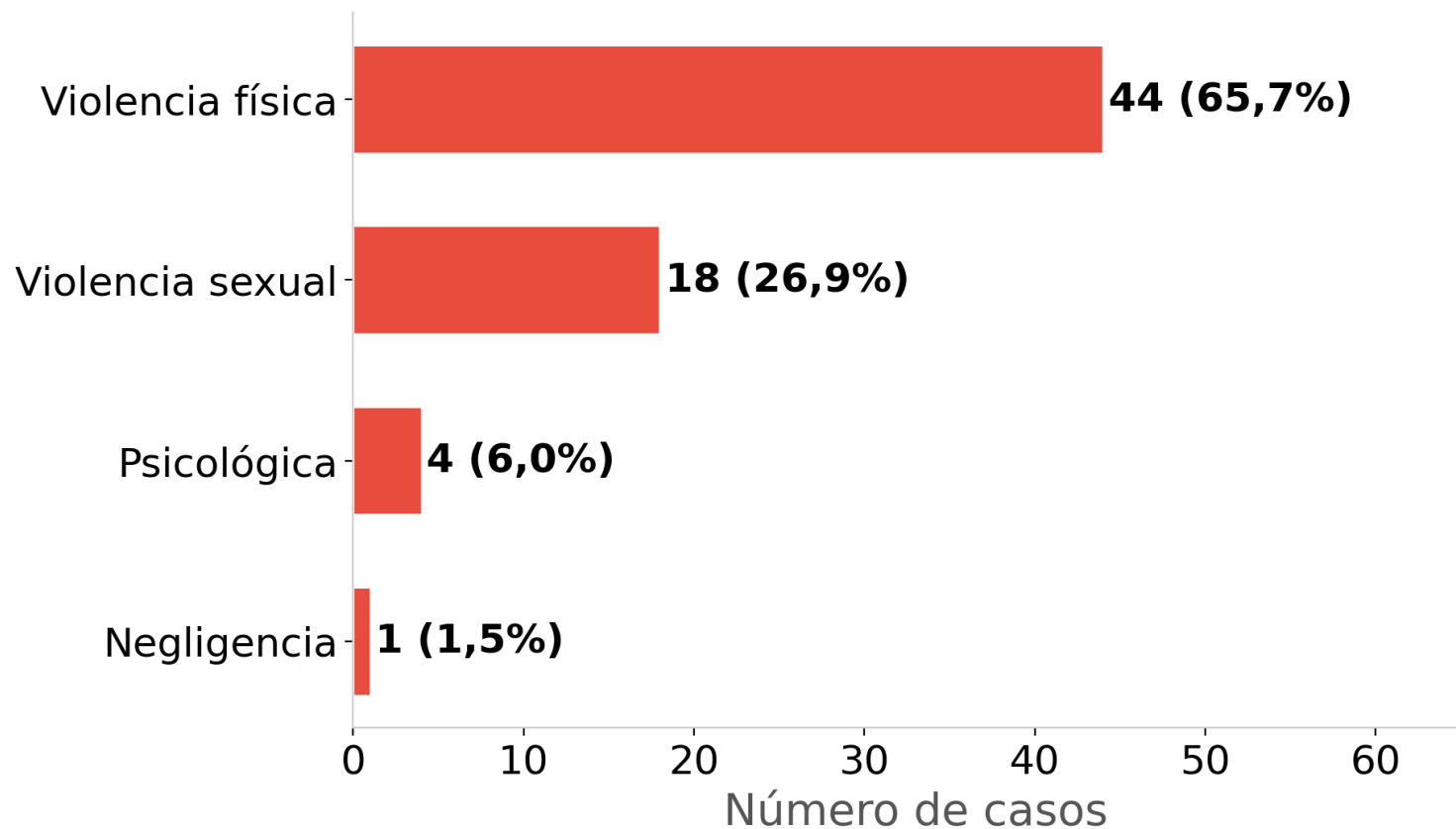


01 DE ENERO AL 31 DE DICIEMBRE 2025

ANÁLISIS DETALLADO



Violencia hacia población LGTBIQ+ por tipo de violencia, Valle del Cauca, año 2025, corte a semana 53



La categoría predominante fue Violencia física con 44 casos (65,7% del total de 67).

*No incluye hechos de Buenaventura ni de Cali.

Fuente: SIVIGILA. Elaborado por Secretaría de Salud Departamental del Valle del Cauca. Vigilancia en Salud Pública.

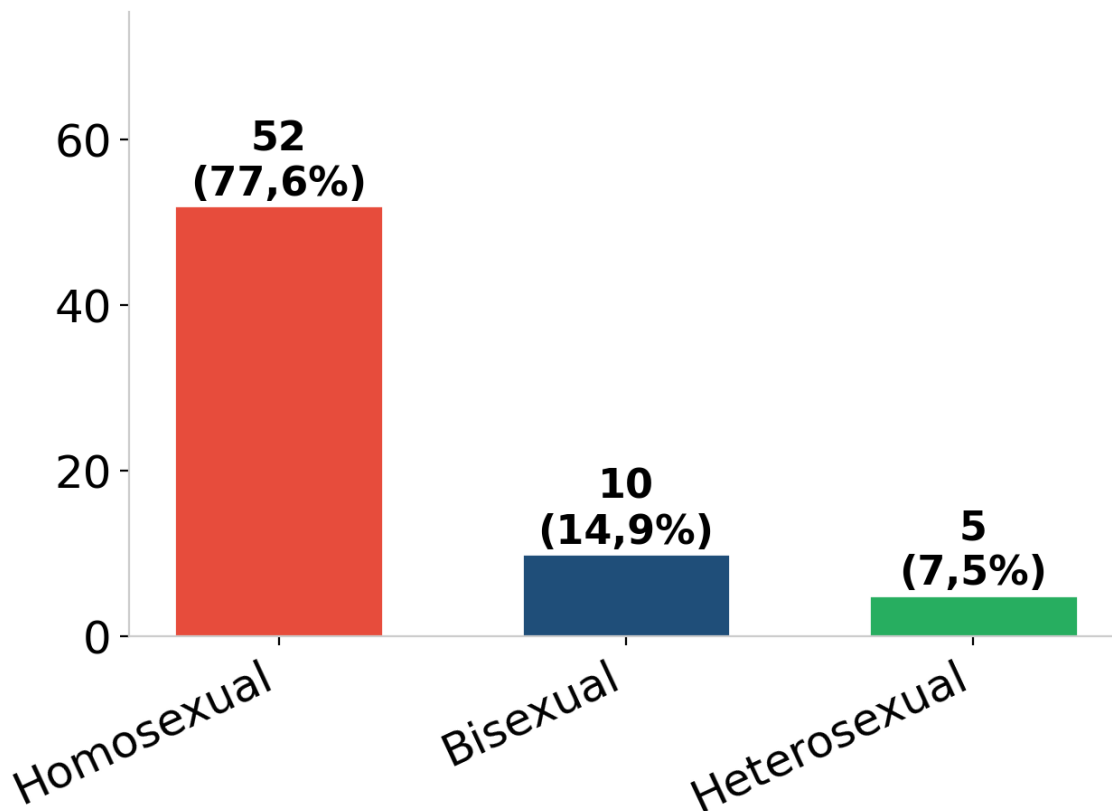
GOBERNACIÓN
Departamento del
Valle del Cauca



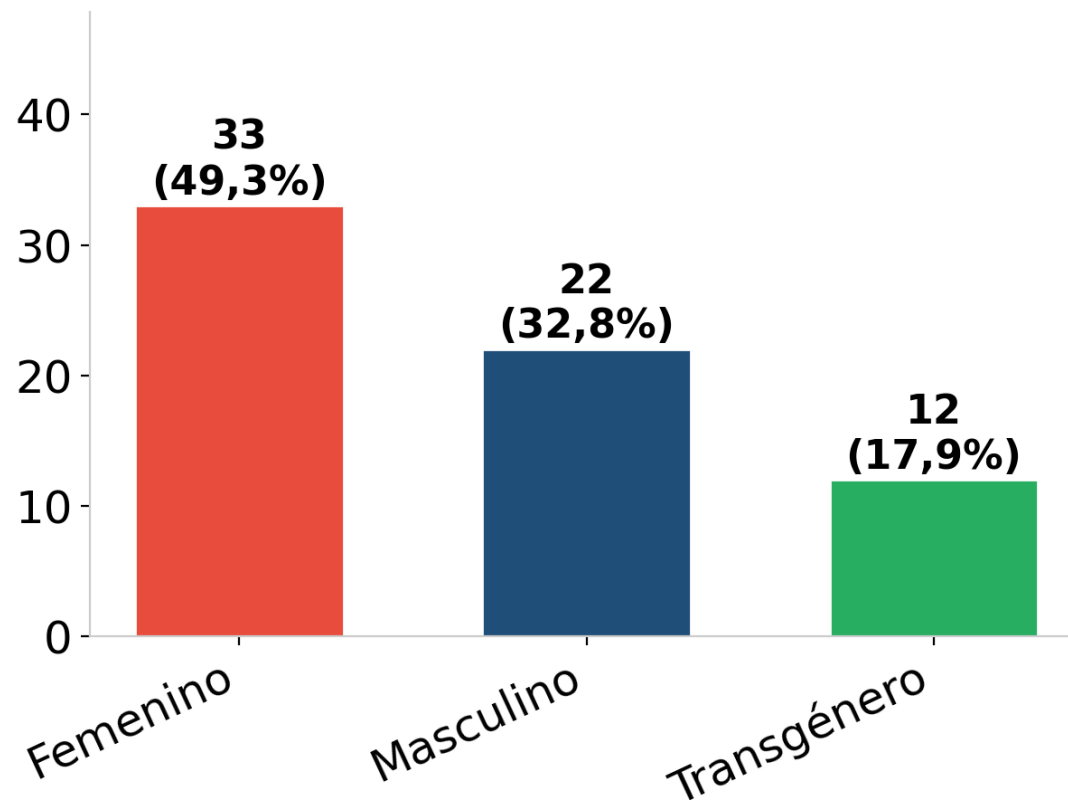
Distribución por orientación sexual e identidad de género, población LGTBIQ+, Valle del Cauca, año 2025

n = 67

Orientación sexual



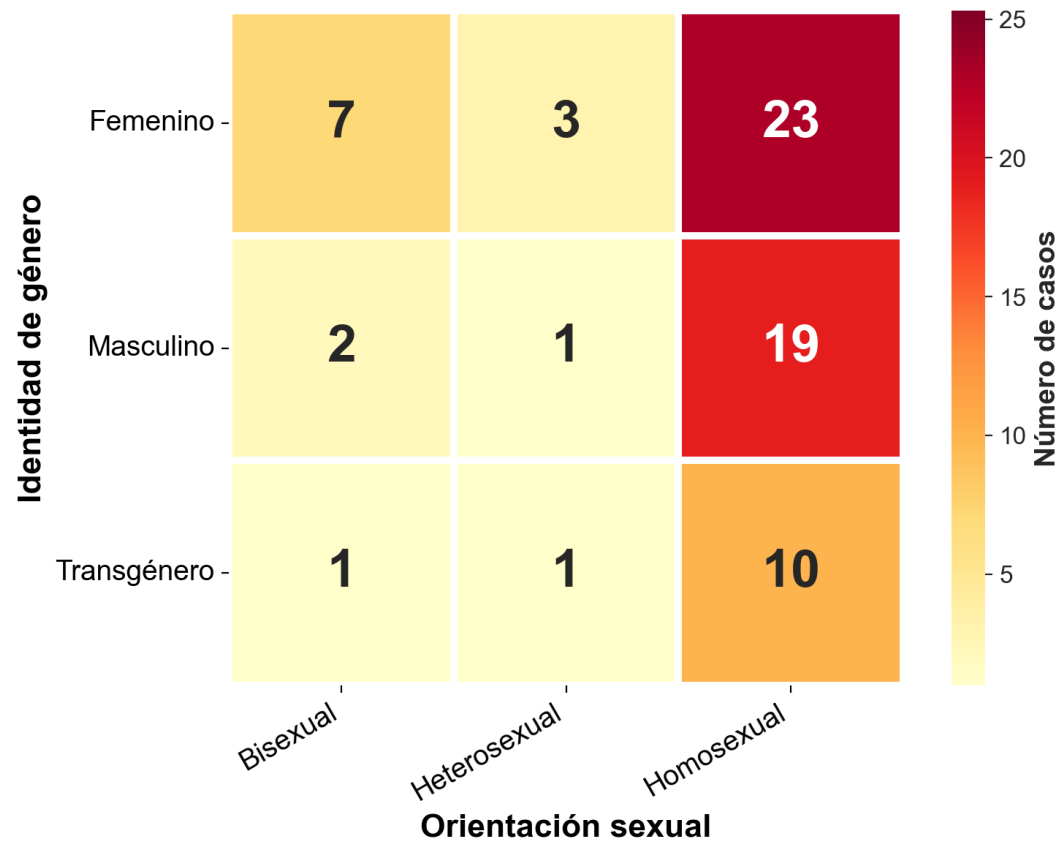
Identidad de género



*No incluye hechos de Buenaventura ni de Cali.

Fuente: SIVIGILA. Elaborado por Secretaría de Salud Departamental del Valle del Cauca. Vigilancia en Salud Pública.

Análisis cruzado: identidad de género vs orientación sexual, población LGTBIQ+, año 2025



La mayor concentración se observa en personas con identidad Femenino y orientación Homosexual con 23 casos.

⚠ Brecha de vulnerabilidad: la población homosexual sufre 10,4 veces más violencias que la heterosexual (52 vs 5 casos).

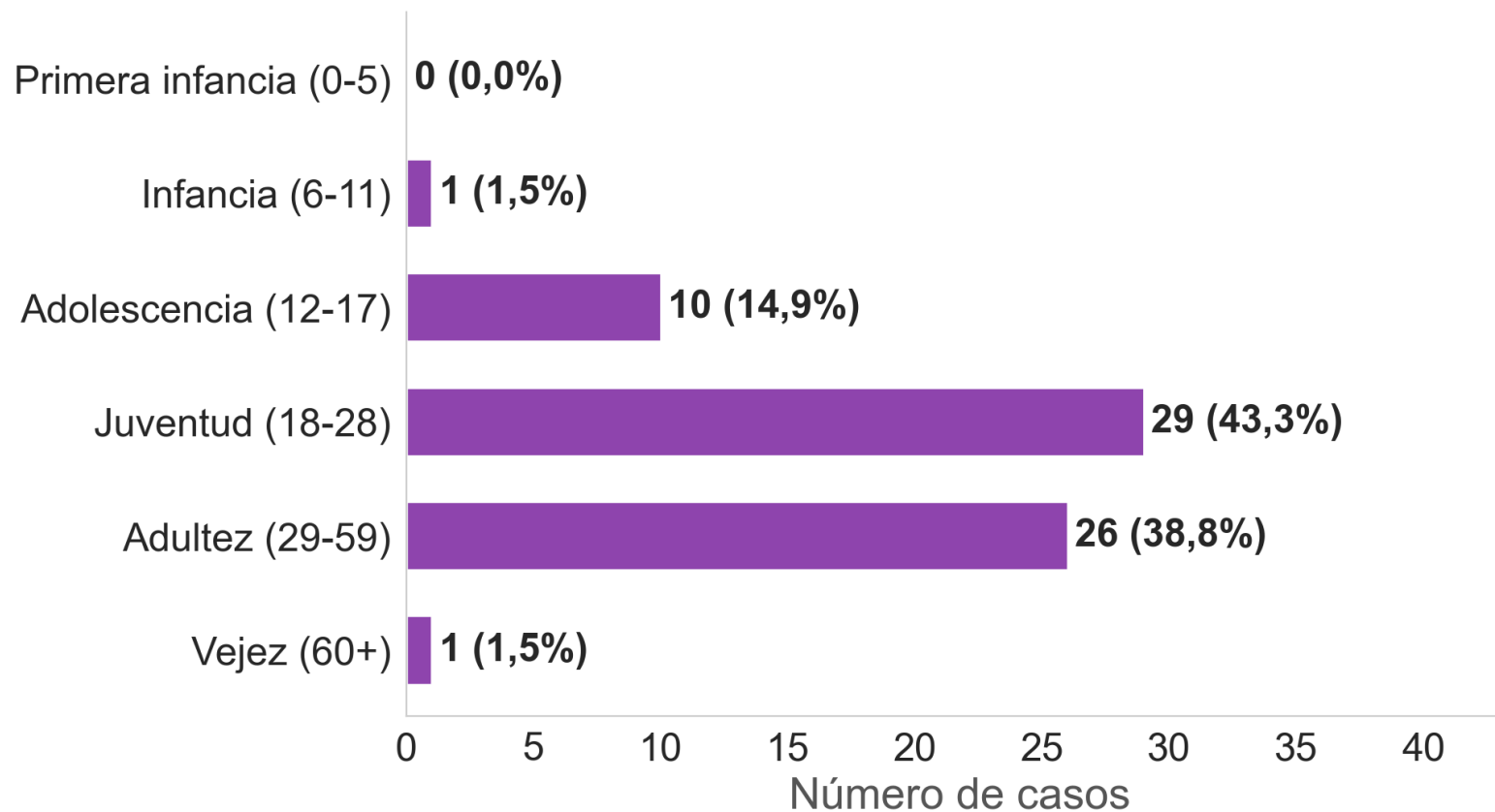
*No incluye hechos de Buenaventura ni de Cali.

Fuente: SIVIGILA. Elaborado por Secretaría de Salud Departamental del Valle del Cauca. Vigilancia en Salud Pública.

GOBERNACIÓN
Departamento del
Valle del Cauca



Distribución por curso de vida, población LGTBIQ+, Valle del Cauca, año 2025, corte a semana 53



La categoría predominante fue Juventud (18-28) con 29 casos (43,3% del total de 67).

*No incluye hechos de Buenaventura ni de Cali.

Fuente: SIVIGILA. Elaborado por Secretaría de Salud Departamental del Valle del Cauca. Vigilancia en Salud Pública.

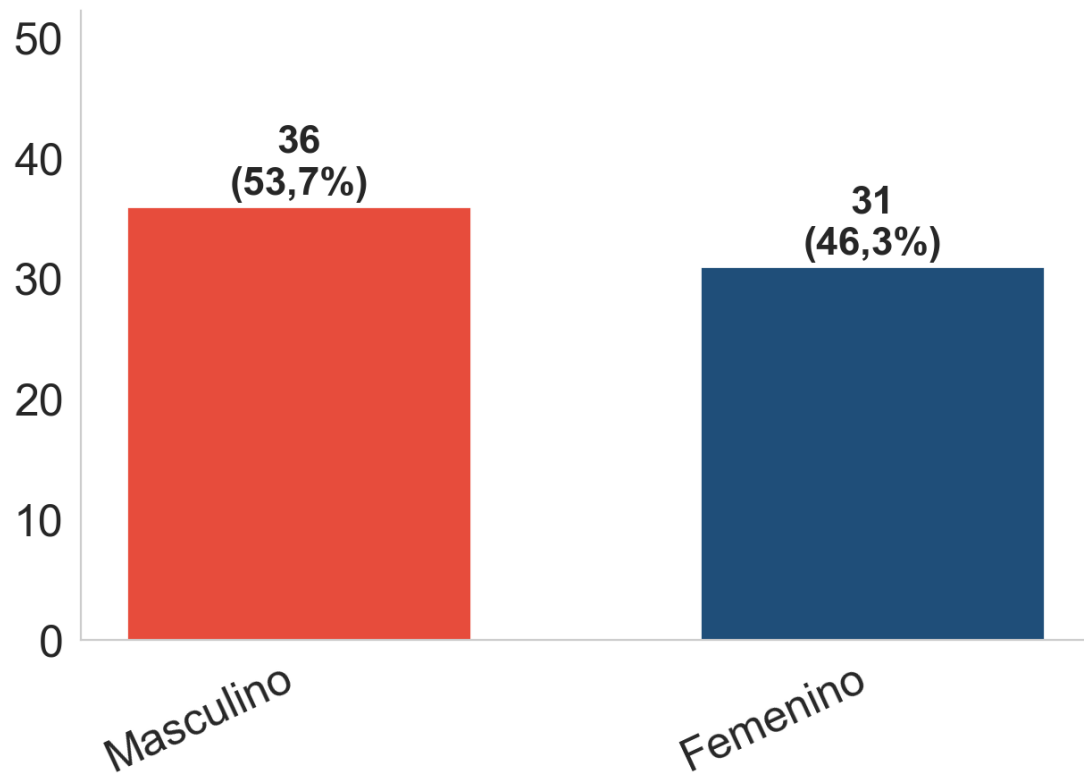
GOBERNACIÓN
Departamento del
Valle del Cauca



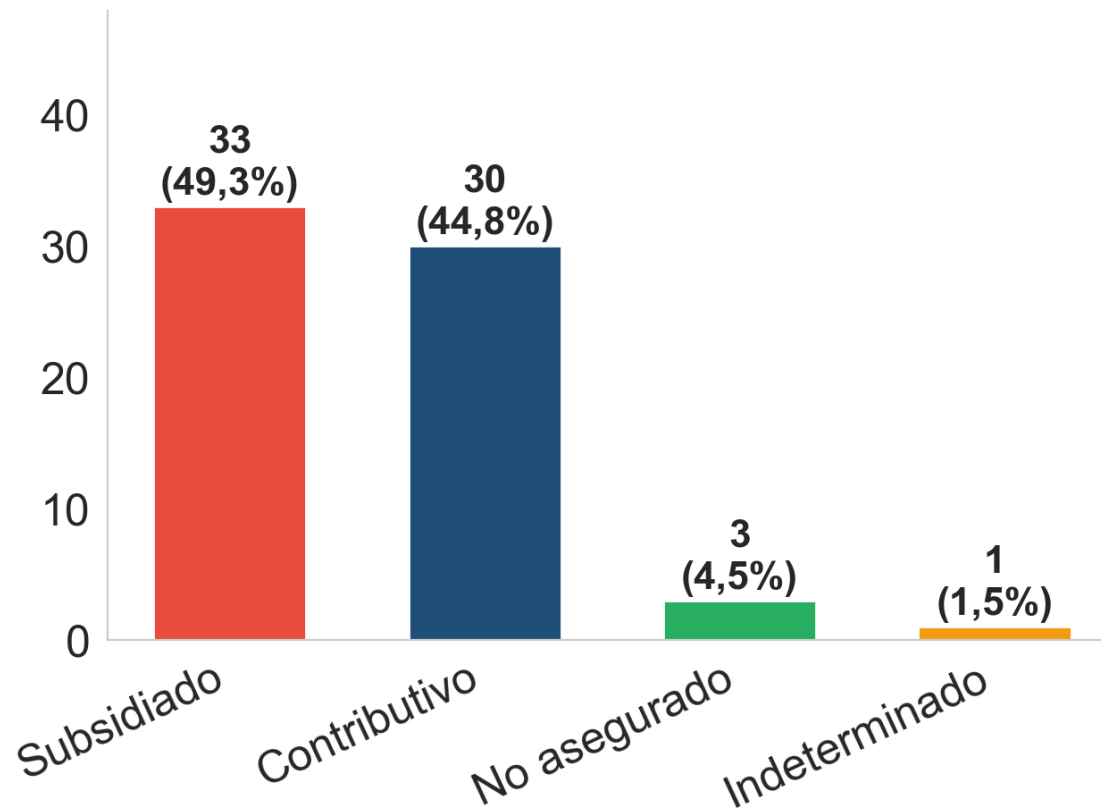
Distribución por sexo biológico y seguridad social, población LGTBIQ+, Valle del Cauca, año 2025

(n = 67)

Sexo biológico



Seguridad social



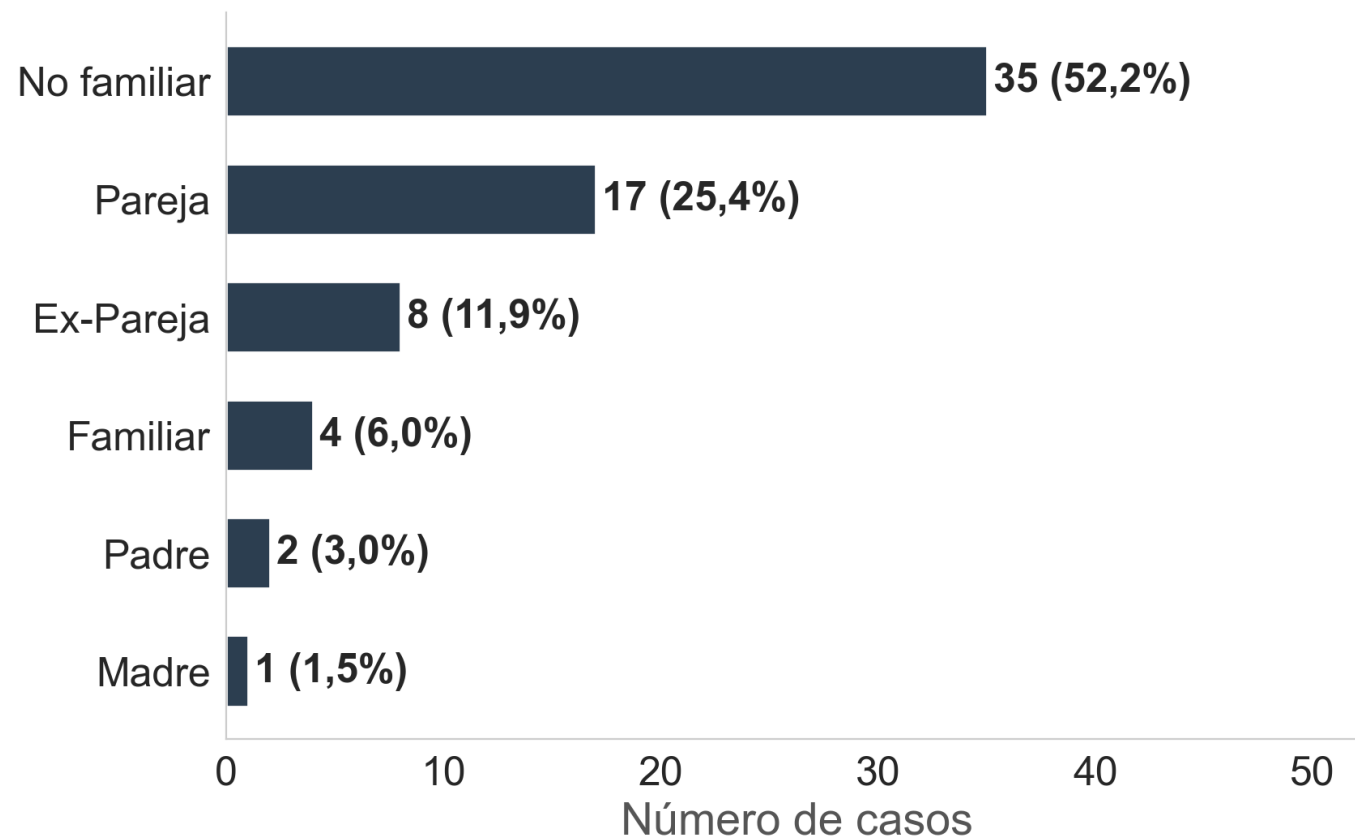
*No incluye hechos de Buenaventura ni de Cali.

Fuente: SIVIGILA. Elaborado por Secretaría de Salud Departamental del Valle del Cauca. Vigilancia en Salud Pública.

GOBERNACIÓN
Departamento del
Valle del Cauca



Relación con el agresor, población LGTBIQ+, Valle del Cauca, año 2025, corte a semana 53



El principal agresor fue una persona no familiar con 35 casos (52,2% del total).

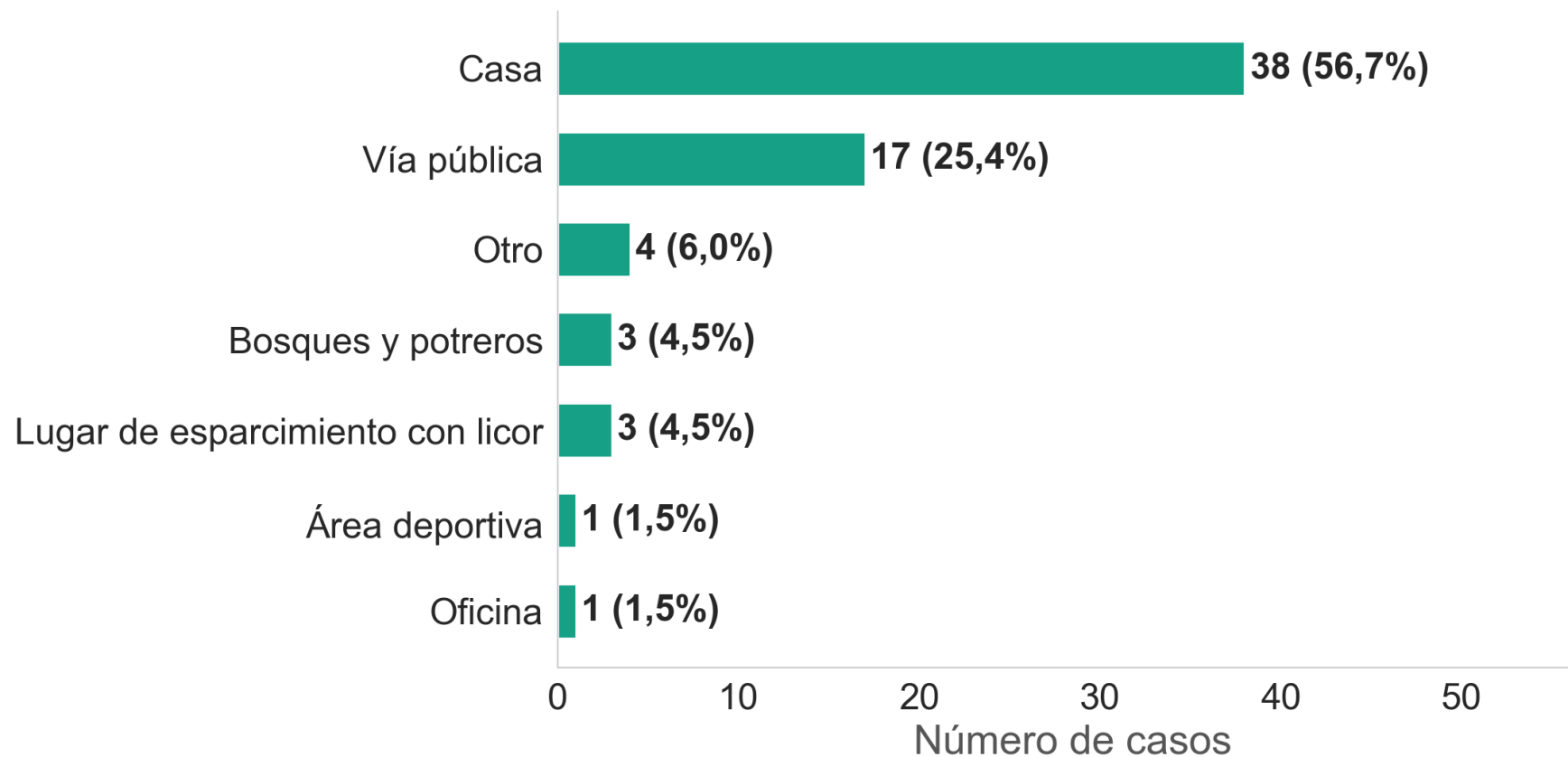
*No incluye hechos de Buenaventura ni de Cali.

Fuente: SIVIGILA. Elaborado por Secretaría de Salud Departamental del Valle del Cauca. Vigilancia en Salud Pública.

GOBERNACIÓN
Departamento del
Valle del Cauca



Escenario del hecho, población LGTBQ+, Valle del Cauca, año 2025, corte a semana 53



El lugar más frecuente donde ocurren los hechos es la casa con 38 casos (56,7% del total).

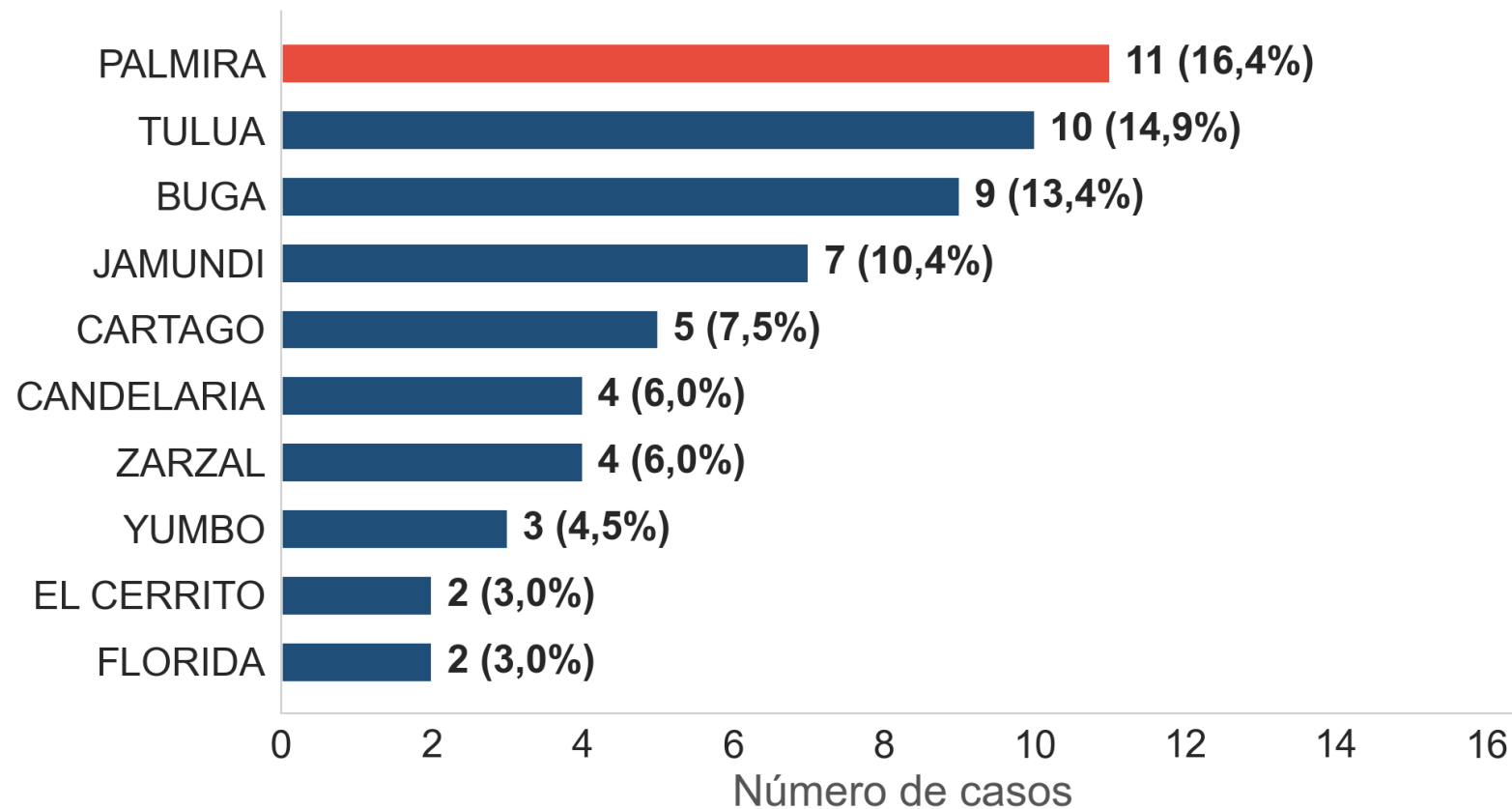
*No incluye hechos de Buenaventura ni de Cali.

Fuente: SIVIGILA. Elaborado por Secretaría de Salud Departamental del Valle del Cauca. Vigilancia en Salud Pública.

GOBERNACIÓN
Departamento del
Valle del Cauca



Municipios más afectados, población LGTBIQ+, Valle del Cauca, año 2025, corte a semana 53



Los tres municipios más afectados fueron: PALMIRA (11, 16,4%), TULUA (10, 14,9%), BUGA (9, 13,4%).

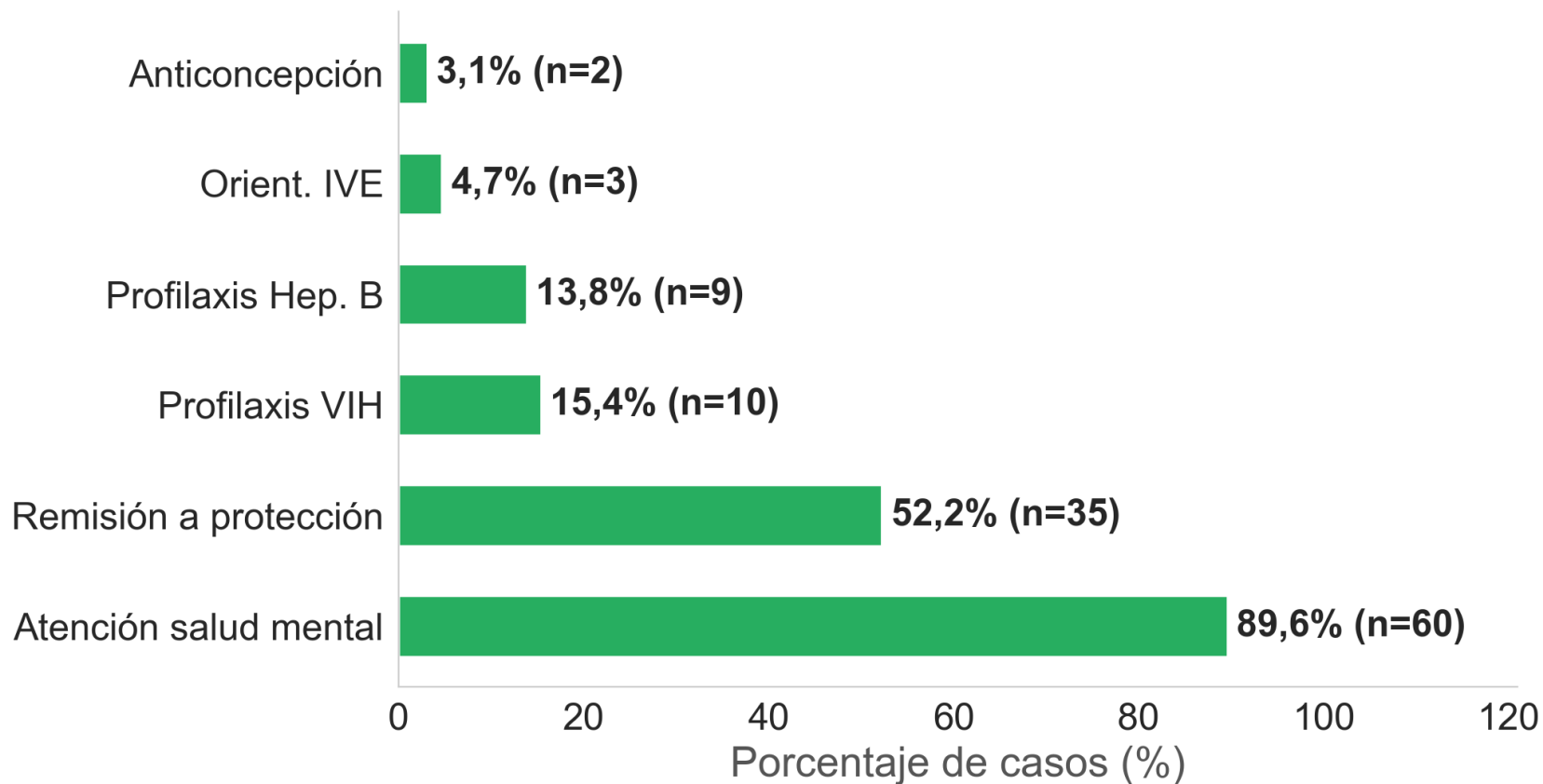
*No incluye hechos de Buenaventura ni de Cali.

Fuente: SIVIGILA. Elaborado por Secretaría de Salud Departamental del Valle del Cauca. Vigilancia en Salud Pública.

GOBERNACIÓN
Departamento del
Valle del Cauca



Acciones en salud realizadas, población LGTBIQ+, Valle del Cauca, año 2025, corte a semana 53



La acción con mayor cobertura fue Atención salud mental (89,6%). La de menor cobertura fue Anticoncepción (3,1%).

*No incluye hechos de Buenaventura ni de Cali.

Fuente: SIVIGILA. Elaborado por Secretaría de Salud Departamental del Valle del Cauca. Vigilancia en Salud Pública.

GOBERNACIÓN
Departamento del
Valle del Cauca



**VIOLENCIAS BASADAS EN GENERO
POBLACIÓN LGTBIQ+
01 DE ENERO AL 31 DE DICIEMBRE DE 2024 - 2025**

PANORAMA DE HOMICIDIOS DOLOSOS POBLACIÓN LGBTIQ+ EN EL VALLE DEL CAUCA

ENERO 01 AL 31 DE DICIEMBRE 2024 - 2025

En relación con el delito de homicidio doloso contra la población LGBTIQ+, durante el año 2025 se registra un incremento del 33 %, equivalente a cinco (5) casos adicionales en comparación con el año anterior. Los hechos se distribuyen territorialmente en los municipios de Florida, La Unión, Buenaventura, Yumbo y Tuluá, lo que evidencia una dispersión territorial del fenómeno.

Por su parte, el Distrito de Santiago de Cali registra 12 casos, presentando un incremento del 9 %, correspondiente a un (1) caso más frente al año anterior, consolidándose como el territorio con mayor número de homicidios dolosos contra personas LGBTIQ+ en el departamento.

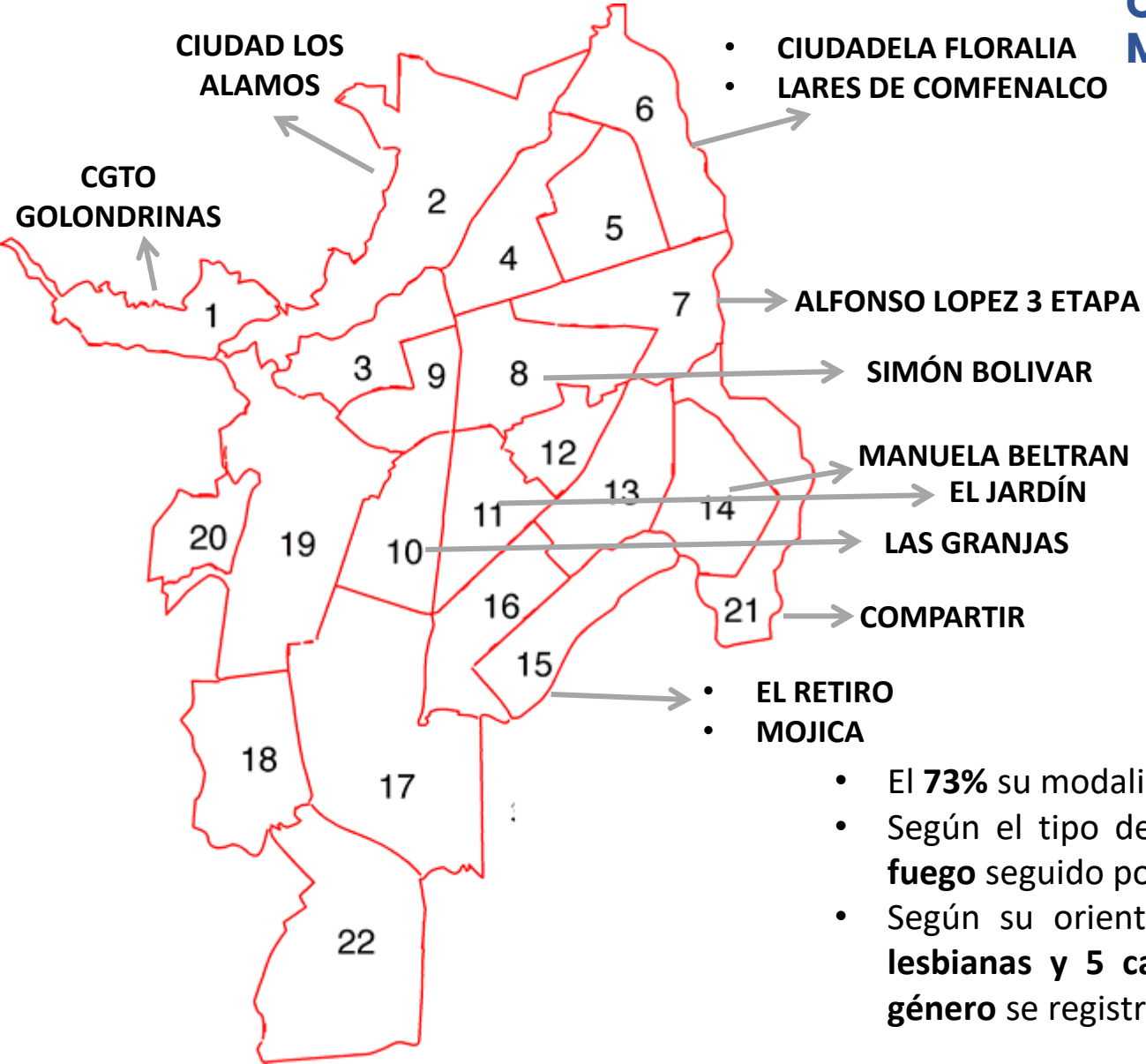
En cuanto a las características de las víctimas, según la orientación sexual, se reportan 8 casos correspondientes a mujeres lesbianas y 7 casos de hombres gay. Respecto a la identidad de género, se registran 4 casos de mujeres trans y 1 caso de hombre trans, lo que refleja una afectación diferencial y persistente hacia personas con identidades y orientaciones diversas.

Finalmente, en relación con el tipo de arma utilizada, se identifica que el 80 % de los homicidios fueron perpetrados con arma de fuego, seguido por el uso de arma cortopunzante, que representa el 20 % de los casos, evidenciando patrones de violencia letal de alta intensidad contra esta población.

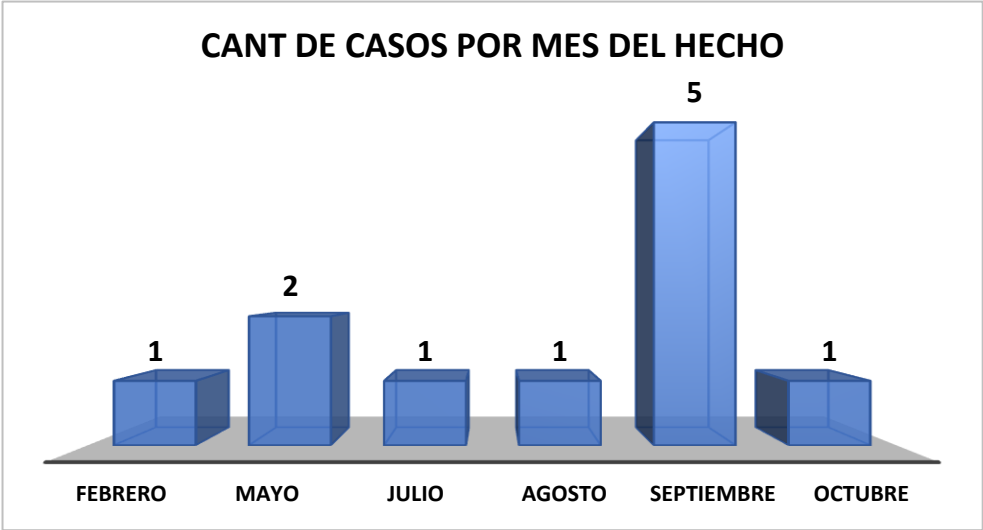
01 de enero al 31 de diciembre 2024: 15
01 de enero al 31 de diciembre 2025: 20
5 CASOS %VAR 33%

MUNICIPIOS	2024	2025	DIF	%VAR
FLORIDA	0	2	2	100
LA UNIÓN	0	1	1	100
BUENAVENTURA	0	2	2	100
CALI	11	12	1	9
YUMBO	2	2	0	0
TULUA	1	1	0	0
TORO	1	0	-1	-100
TOTAL	15	20	5	33

CRONOLOGIA VICTIMAS LGTBIQ+ MUNICIPIO DE SANTIAGO DE CALI



TOTAL DE CASOS :
14



- El **73%** su modalidad es **sicariato** y su motivación fue **venganza**.
- Según el tipo de arma, el **64%** de los hechos son con **arma de fuego** seguido por **arma blanca** con un **36%**.
- Según su orientación sexual se reportan: **6 casos de mujeres lesbianas** y **5 casos de hombres gay**. Según su **identidad de género** se registra **1 casos de mujer**.

CRONOLOGIA VICTIMAS LGTBIQ+ – VALLE DEL CAUCA

MUNICIPIO DE FLORIDA



- Según su orientación sexual se reportan: **1 caso de una mujer lesbiana**, y según su **identidad de género** se registra **1 caso de mujer trans**.
- El tipo de arma utilizada en ambos casos es **arma de fuego**, el sitio de hecho **vía pública**.

MUNICIPIO DE BUENAVENTURA



- Según su orientación sexual se reportan: **1 caso de un hombre gay** y según su **identidad de género** se registra **1 caso de hombre trans**.
- El tipo de arma utilizada en ambos casos es **arma de fuego**, el sitio de hecho **vía pública**.

CRONOLOGIA VICTIMAS LGTBIQ+ - VALLE DEL CAUCA

MUNICIPIO DE YUMBO

CANTIDAD DE CASOS: 2
BARRIOS : PANORAMA – VIA
YUMBO CALI



- Según su orientación sexual se reportan: **1 caso de una mujer lesbiana, y un caso de un hombre gay.**
- El tipo de arma utilizada en ambos casos es **arma de fuego**, el sitio de hecho 1 caso sobre la **vía pública** y un caso en su domicilio.

MUNICIPIO DE TULUA

CANTIDAD DE CASOS: 1
DIRECCIÓN DEL HECHO : CALLE
27 # 38 -02



- Según su **identidad de género** se registra **1 caso de mujer trans.**
- El tipo de arma utilizada fue **arma de fuego**, el sitio de hecho sobre la **vía pública.**

GRACIAS

OBSERVATORIO DE GÉNERO DEL VALLE DEL CAUCA – OGEN

<https://ogen.valledelcauca.gov.co/>

GOBERNACIÓN
Departamento del
Valle del Cauca

